



coupon réponse



[www.richard-le-droff.com](http://www.richard-le-droff.com)

## Préparez votre rencontre avec votre spécialiste âtrier

Votre cheminée sera à installer  En maison  En appartement  étages

Votre logement a  - de 2 ans  + de 2 ans  Est en construction

Vous disposez d'un conduit de fumée réservé à la cheminée  Oui  Non

Si oui, il est en  Boisseaux  
 Section 20x20  25x25  30x30  20x40  Autre  
 Métallique  
 Ø 200  Ø 230  Ø Autre

La hauteur du conduit est de \_\_\_\_\_

Votre chauffage principal  Électricité  Gaz  Fuel  Autre

Les émetteurs de chauffage  Radiateurs ou convecteurs  
 Plancher chauffant  
 Autre

Pièce où va se situer la cheminée \_\_\_\_\_

Matériaux au sol \_\_\_\_\_

Hauteur sous plafond \_\_\_\_\_

Hauteur du mur d'adossement \_\_\_\_\_

Distribution de chaleur vers d'autres pièces  Oui  Non

Y'a-t'il un sous-sol  Oui  Non

Y'a-t'il un vide sanitaire  Oui  Non

questionnaire


Tracez le plan de la pièce où sera installée votre cheminée, indiquez la position du conduit, les obstacles (porte, fenêtre, radiateur) et notez les dimensions disponibles.

Nom ..... Prénom .....

Adresse .....

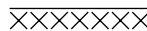
CP ..... Ville .....

Tél. .... e-mail .....

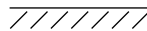


Annotations : .....


= 50 cm



Mur extérieur



Mur porteur intérieur



Cloison intérieure


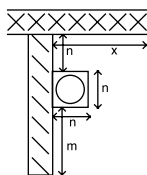


Conduit en attente plafond



Conduit traversant

Exemple :



Face adossée



Face semi-encastrée



Face encastrée



Angle droit



Angle gauche



Pans coupés



Centrale



Épi



Angle sortant droit



Angle sortant gauche

## En savoir plus coupon réponse

**Veillez me faire parvenir**

Nom .....

Prénom .....

Adresse .....

CP ..... Ville .....

Tél. ....

e-mail .....

Catalogue général

164 pages Richard le Droff ..... 6 €



Commande et règlement par chèque sont à envoyer à :

Richard le Droff - BP 22  
67216 OBERNAI CEDEX